



BASISSCHOOL  
't Krekeltje

BSGO 't Krekeltje  
Uitbreidingsstraat 40  
2850 Boom  
03/ 844 20 22  
Email: [directeur@hetkrekeltje.be](mailto:directeur@hetkrekeltje.be)  
[www.hetkrekeltje.be](http://www.hetkrekeltje.be)

# Welkom

in de 3de  
kleuterklas



GO! 't Krekeltje



## Voorwoord

Wij heten u van harte welkom en danken u voor uw vertrouwen in onze school 't Krekeltje.

Ons dynamisch team begeleidt uw kind van peuter tot tiener, in een groene, veilige schoolomgeving.

In deze brochure geven wij u informatie over de 3de kleuterklas.

Indien u nog vragen hebt, kan u steeds terecht op het secretariaat of bij de directie.

Hulp, interesse, meedenken en opbouwende kritiek van ouders vinden wij belangrijk voor het verwezenlijken van onze doelstellingen.

De directeur  
Het schoolteam



## **Pompom, onze klaspop van de 3de kleuterklas**

Deze pop draagt een rode trui en een hoge, blauwe muts. Hij heeft een tasje bij waar kleine spullen in kunnen. Pompom is een vriendje aan wie de kleuters vanalles vertellen en vragen. Doordat hij zo'n vertrouwde figuur is, zullen kinderen zich minder geremd voelen om te praten, vragen te stellen en hun gevoelens te uiten. Pompom biedt daardoor een goede ondersteuning bij activiteiten op het gebied van taalontwikkeling tot sociaal-emotionele ontwikkeling.

## Op tijd naar bed

Om al de nieuwe indrukken te verwerken, heeft uw kleuter best wel wat slaap nodig. Uw kind heeft op deze leeftijd gemiddeld tussen 10 en 12 uren slaap nodig. Op tijd naar bed is dus de boodschap!



## Tussendoortjes

We stimuleren het eten van gezonde snacks.

In de voormiddag eten wij fruit. 's Middags geef je een boterham met gezond beleg mee.

In de namiddag mag er een koek gegeten worden, dit zonder chocolade!



Je mag een drinkbus gevuld met gezonde dranken meebrengen naar school.

Thee, koffie of melk kan je eventueel op school kopen.



## Jarig?

Het is fijn om samen met de vriendjes en de juf een verjaardag te vieren. We maken een kroon en zingen samen uit volle borst voor de jarige.

Indien u verkiest om de klas te trakteren, geven wij de voorkeur aan een lekkere cake. Maak vooraf even goede afspraken met de juf.




## Turnen, lopen, spelen,...

Onze kapoenen krijgen maar liefst twee keer per week turnen in onze zaal!

Tijdens deze bewegingsmomenten kunnen de kleuters zich naar hartenlust uitleven en leggen we de nadruk op grootmotorisch bewegen.

Een bewegingsles kan zijn: spelen met ballen, klimmen en klauteren op allerlei toestellen, dansjes, bewegen met verschillende materialen...

We zorgen voor turnpantoffels in een stevige zak en deze worden voorzien van de naam van je kleuter.





# Klasuitstappen

Af en toe gaan we met de juffen een uitstap maken.


Hier maken we gebruik van de doedel-die-doe-pas! Met deze pas kunnen we aan alle deelnemen.

Zo'n pas kost € 8 en bevat 4 activiteiten.

Per brief wordt praktische informatie aan jullie bezorgd.


Voor onze veiligheid dragen we een fluo-hesje bij het verlaten van de school. Er wordt steeds voor voldoende begeleiders gezorgd.

Bij uitzonderlijke weersomstandigheden wordt de uitstap afgelast of uitgesteld.



## Opgehaald of met de bus naar huis?

Wij willen jullie vragen om duidelijke afspraken te maken in verband met het brengen en afhalen van uw kleuter. Breng de juf op de hoogte als er iets verandert.



# Kleuteragenda

Wanneer er een mededeling is, brengt uw kleuter zijn/haar agenda mee in de boekentas. In deze agenda kan u berichten van de school of van de juf vinden. Gelieve een handtekening te zetten voor gezien.

Geld wordt meegegeven in een geldbeugel waarop duidelijk de naam van uw kind staat.



## Wat als we ziek zijn?

Wanneer uw kind ziek is (kinderziekte, koorts, overgeven,...) is het beter om hem/haar thuis te houden. Op school zal hij/zij dan immers weinig plezier beleven aan de activiteiten.

Bovendien bestaat de kans dat andere kinderen besmet geraken.

Indien uw kind in de loop van de dag ziek wordt, bellen wij jullie op om hem/haar te komen ophalen.



## **Nieuws van 't Krekeltje**

Surf regelmatig eens naar de website [www.hetkrekeltje.be](http://www.hetkrekeltje.be).

Je vindt er een overzicht van de jaarplanning, mooie foto's en leuke weetjes.

## Afscheid aan de schoolpoort?

### **Tips voor ouders**

1. Laat zien dat je de juf vertrouwt
2. Hou het afscheid kort en stel het niet uit.
3. Vertel duidelijk dat jij (of opa of...) hem/haar komt terughalen.
4. Vertel op voorhand thuis al dat hij/zij blijft eten op school, naar de naschoolse opvang gaat...



## **Onze afspraken:**

- We verwachten je kleuter 's morgens om 8.40u op school. In de namiddag om 13.35u.
- Mama, papa, oma of opa wachten aan de poort, jullie kleuter is immers groot genoeg om verder alleen door te gaan.
- Dikke zoen en afscheid nemen.
- De kleuters worden afgehaald aan het klasdeur.
- Een praatje met de juf kan uiteraard. Geef belangrijke info echter mee via de agenda, zo kan er zeker niets vergeten worden.

# Wat breng ik mee de eerste schooldag?

- een doos papieren zakdoekjes
- een pak vochtige doekjes (om de snoeten te poetsen)






# Klaar voor de klas?

## Met deze checklist lukt het zeker!

- Boekentasje
- Drinkbus
- Fruit
- Brooddoos
- Koekje (zonder chocolade) in een koekendoos.
- Agenda (die krijgen we op school)
- Iets te melden aan juf ?
- Mijn naam op al mijn spulletjes
- Ik ken de naam van de juf
- Ik vertrek tijdig naar school

Fijn naar school

U kan de prenten in dit boekje gebruiken om met uw kindje al te praten over de school. In afwachting van de grote dag kan hij/zij alvast een mooie tekening inkleuren. Veel plezier!



Bezoek onze website:  
[www.hetkrekeltje.be](http://www.hetkrekeltje.be)

**Hier is iedereen VIP**



BASISSCHOOL  
**'t Krekeltje**

